

maxE 考试系统简介

Tianjin Inspiration & Creativity Sci-Tech Development Inc.



MENTAL AND NATURAL
灵然创智 / 天津 / 动画科技发展有限公司

maxE 考试系统简介

张 帅

在检验人们一段学习成果的方法中,考试是非常有效而公平的一种。随着互联网的普及,人们对于在线考试的需求越来越大。在线考试可以让人们足不出户的参加考试,并且对考试结果也可方便的汇总。正是基于这样的需求, maxE 在线考试系统应运而生。

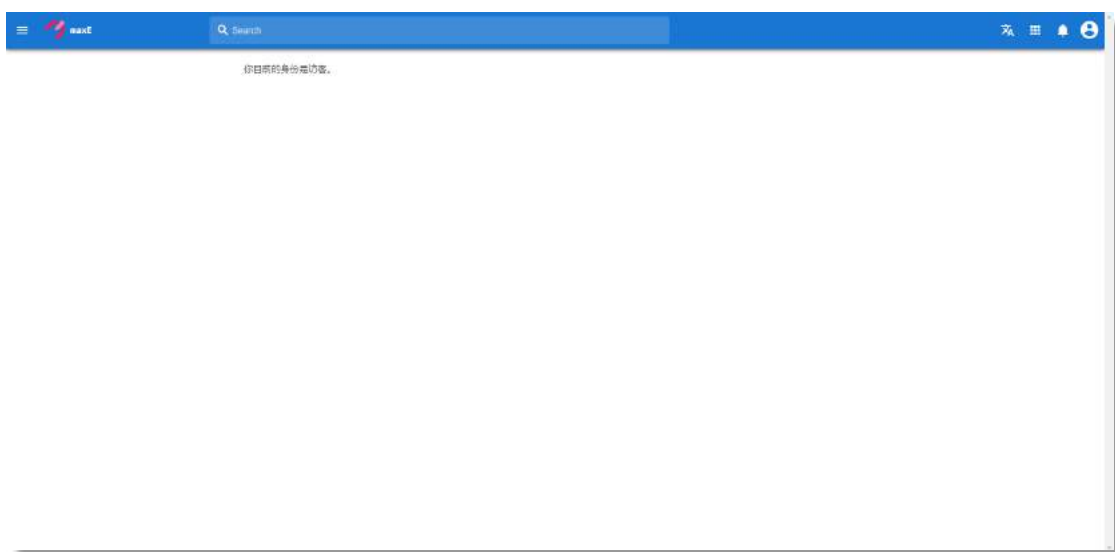
本系统具有以下优势:

- 1、可以由用户线上注册账号。**线上注册账号时,已经设定好了注册的流程。用户需要按照正确的流程注册。首先需要阅读注册协议。然后在填写注册相关的字段时,系统将对填写内容的格式自动检测,确保邮箱、身份证号等信息格式填写正确,密码不过于简单。部分字段在填写时自动检测,另一些则在注册完成提交表单时检测。
- 2、每一个账号同时可以出卷和答卷。**与现有大部分考试系统区分“老师”和“学生”、使用一种类似于“一对多”模式的设计理念不同,本系统并不区分“出卷人”和“答卷人”的角色。每个账号都可以出卷,也可以答卷。
- 3、出卷方便。**本系统配套有一个试卷导入模板,可以满足大部分的试卷导入需求。该模板格式为.xlsx,使用 Excel 即可编辑。系统中可以单张试卷导入,也可将多张试卷同时一键导入(需要分为多个模板)。除此之外,系统也可直接在页面上出卷和修改试题(开发中)。每次对试卷的修改都是直接提交数据库,无需保存。
- 4、考试流程。**答卷者需要考试时需要先向系统申请答题卡。申请答题卡只需输入对应的试卷编码和预约的考试时间即可。出卷人批准后即可得到答题卡,并通过邮件(开发中)收到答题卡的验证码。页面上对答题卡按时间有所区分,按距离考试开始时间分为“红”“黄”“蓝”三种颜色。距离考试开始五分钟时,才可进入考场,阅读考试须知,填写考试验证码才可发卷。

- 5、**题型丰富**。本系统支持判断题、单项选择题、不定项选择题、填空题、简答题五种题型。
- 6、**交互友好**。系统针对不同题型的特点设计了不同的交互逻辑。每次修改答案时，答案自动提交到后台，无需刷新页面，无需保存。当由各种原因中断考试时，答案有保留，计时在继续。点击左边的答题卡可跳转到对应的题目，方便快捷。倒计时结束后，考试自动结束，自动交卷。对于简答题，还可提交对应的附件。
- 7、**客观题自动阅卷**。交卷时，判断题、单项选择题、不定项选择题均可直接给出阅卷结果，判断题也可按照系统中的参考答案给出粗阅结果。
- 8、**订正阅卷结果**。出卷人可在后台手动阅简答题的同时，修改系统已给出分数的题目分数。阅卷结束后，答卷人可提出复核阅卷结果。全部流程结束后，该轮考试结束。
- 9、**成绩汇总**。出卷人可查看每道题的答题情况，也可查看考生总分的分布情况。可点击每张试卷，查看对应答题情况。

使用本系统时，可以参考以下使用步骤：

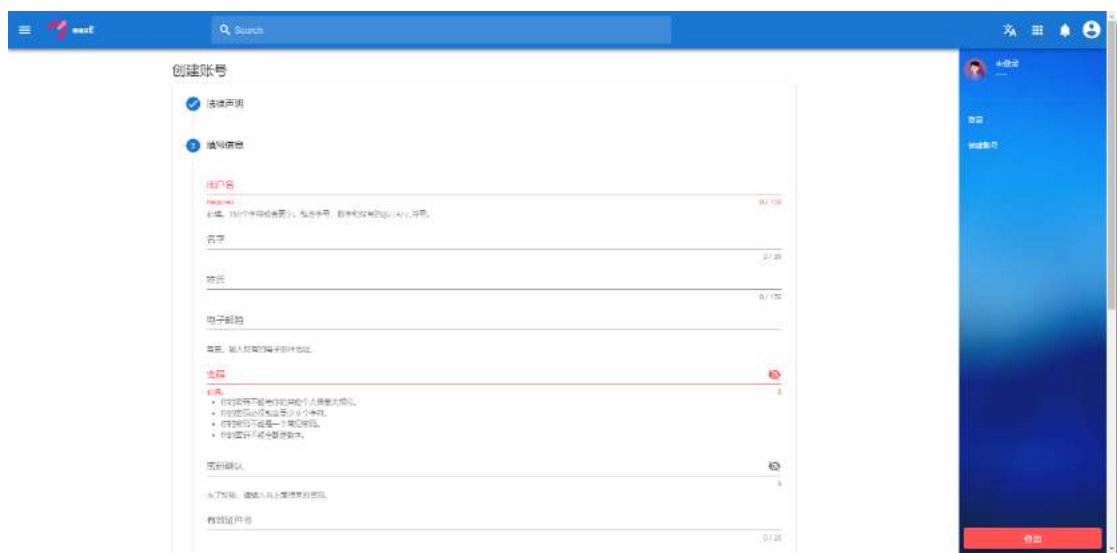
- 1、打开网站后，网站界面如图所示：



2、点击右上角调出菜单，点击创建账号，弹出注册协议：



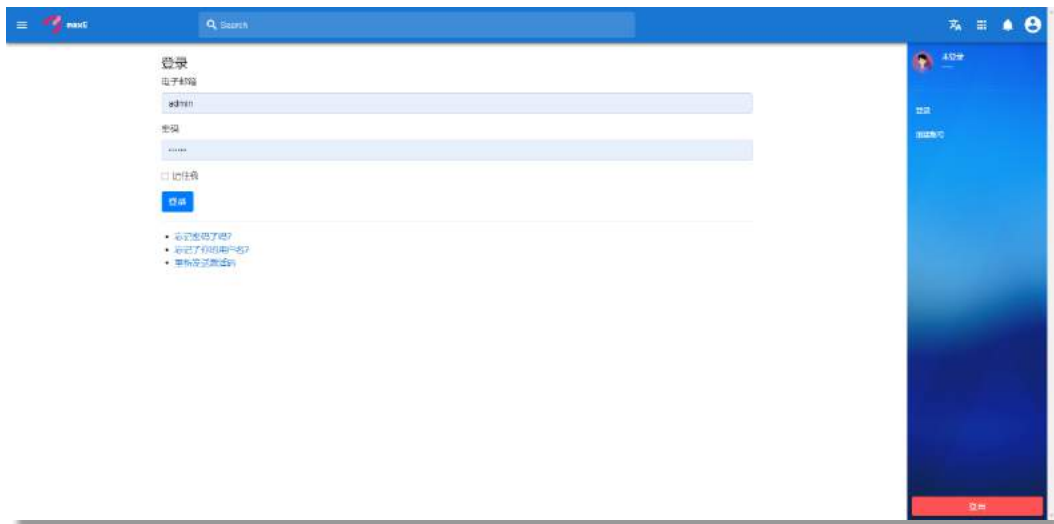
3、点击 continue，正确输入注册信息；如果信息格式有误，则无法提交：



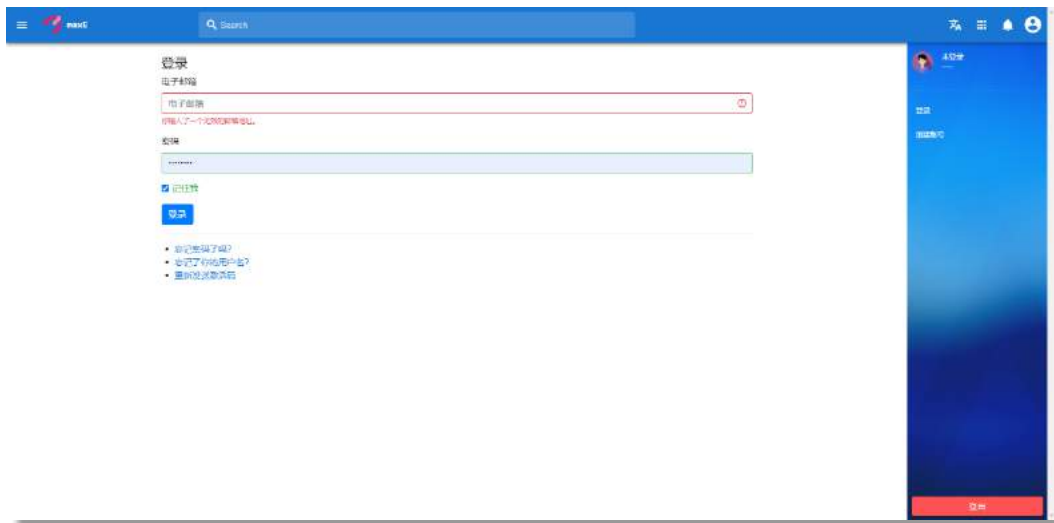
4、点击创建按钮创建账号。如果正确创建，则返回主页；如果出现问题，则需打开第二步，检查填写有误字段，更正错误。

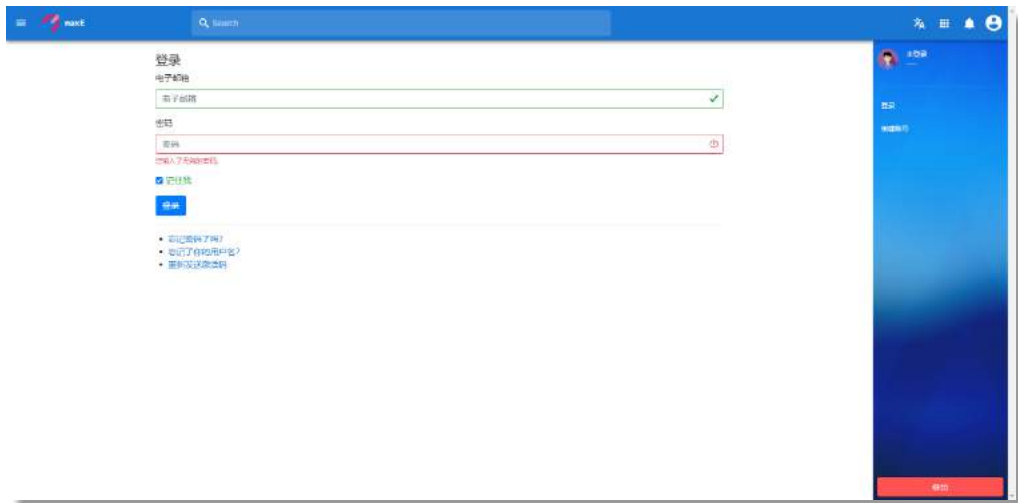


5、下次登录时需输入正确的邮箱和密码：

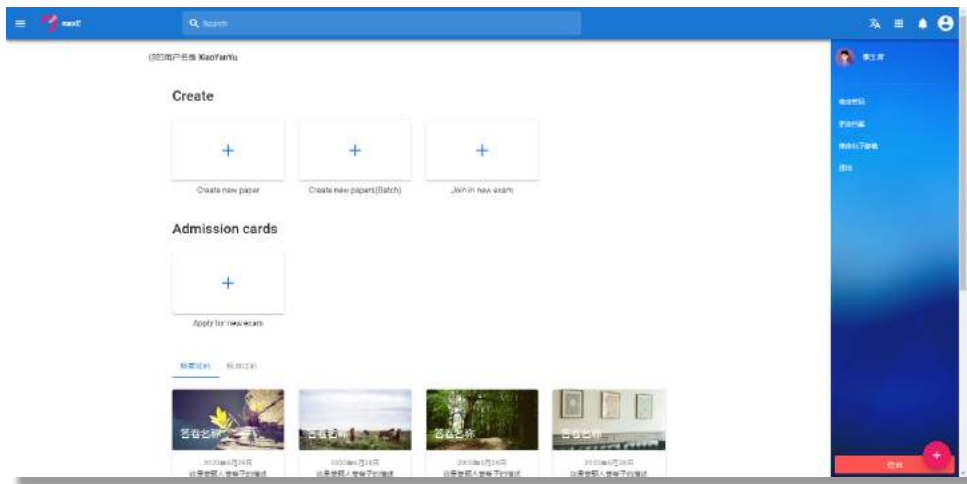


6、如果输入错误会有不同的提示：

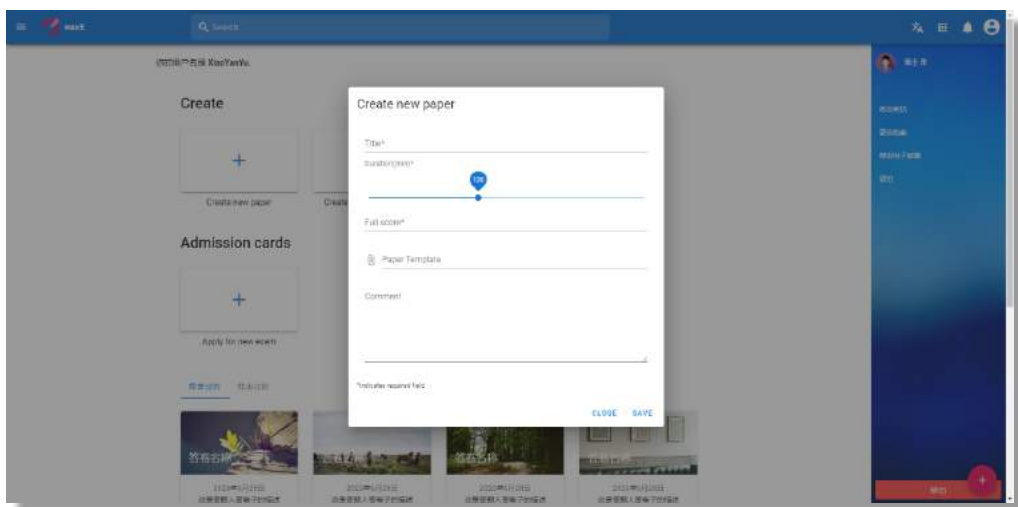




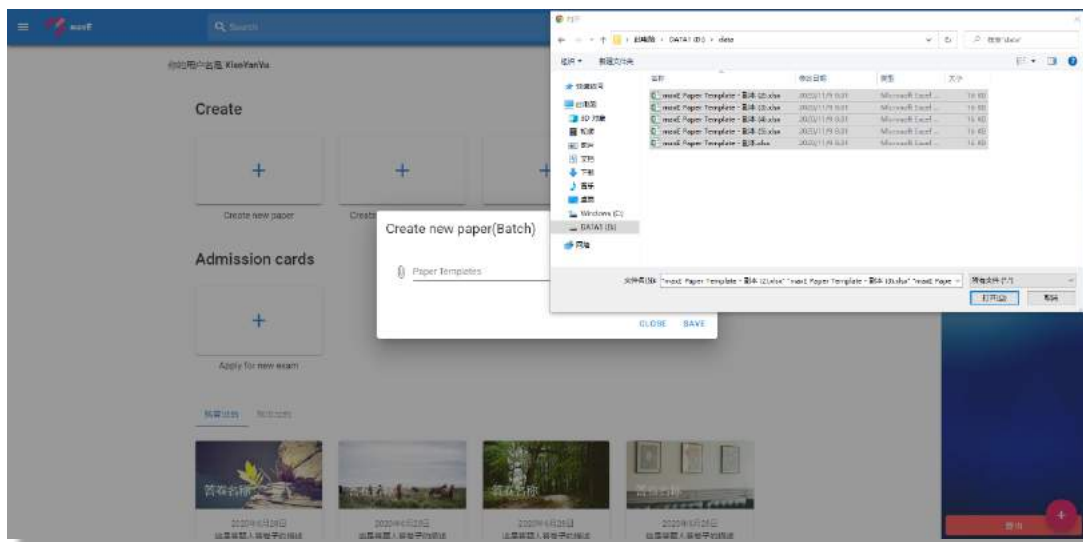
7、登录成功后进入主页：



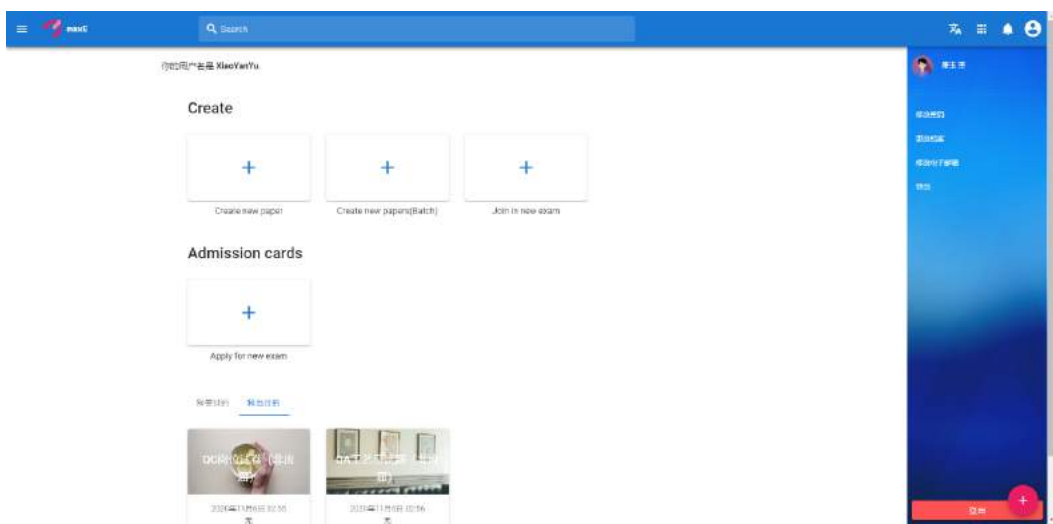
8、点击 Create new paper 创建单张试卷。创建单张试卷需要在页面输入试卷名称、考试时长、满分分值等信息：



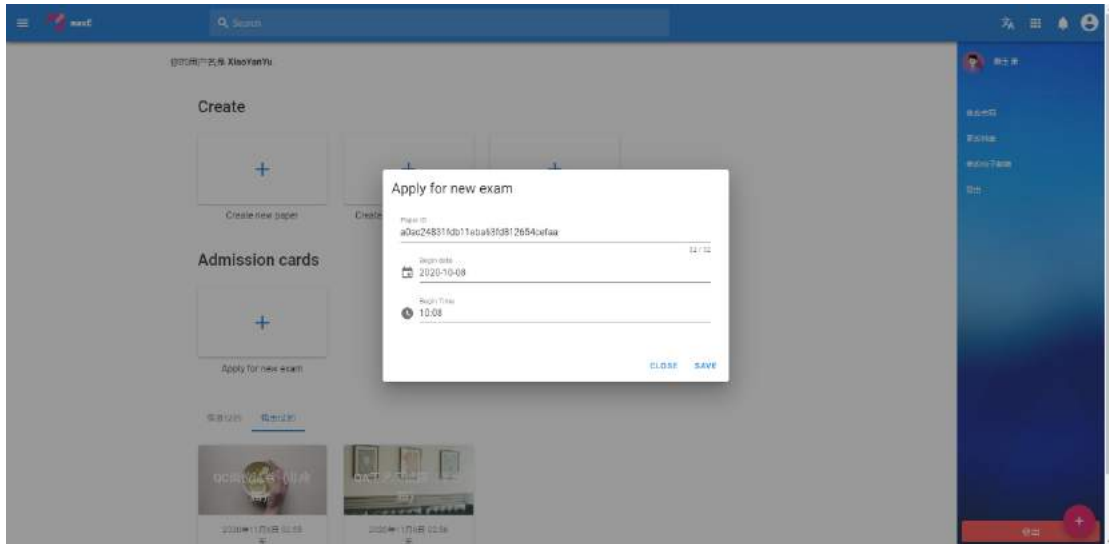
9、点击 Create new papers(Batch)批量创建试卷。选择试卷模板即可：



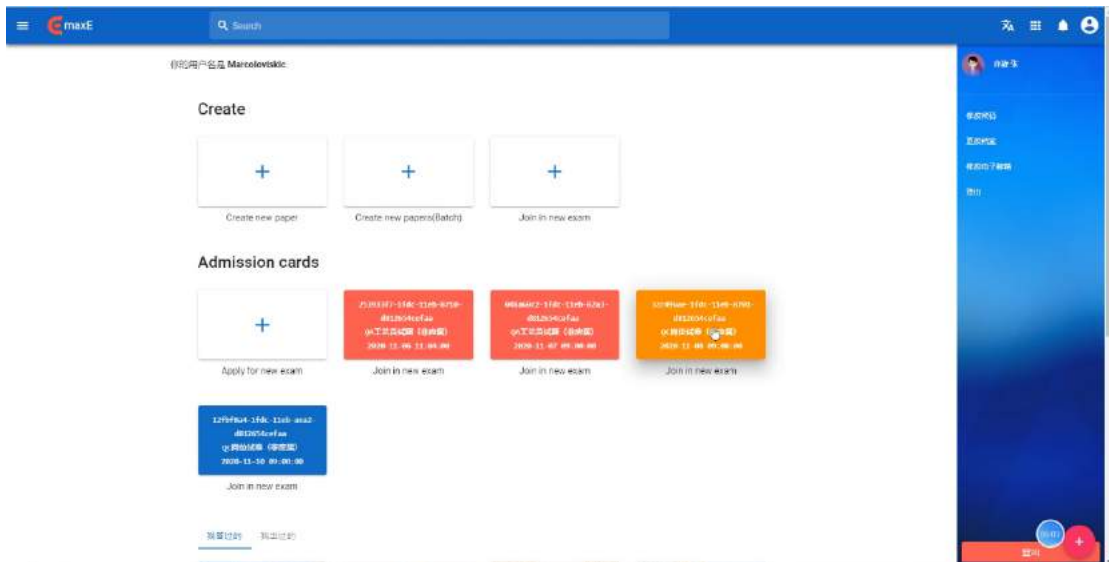
10、创建完成后，可点击“我出过的”标签查看导入的试卷：



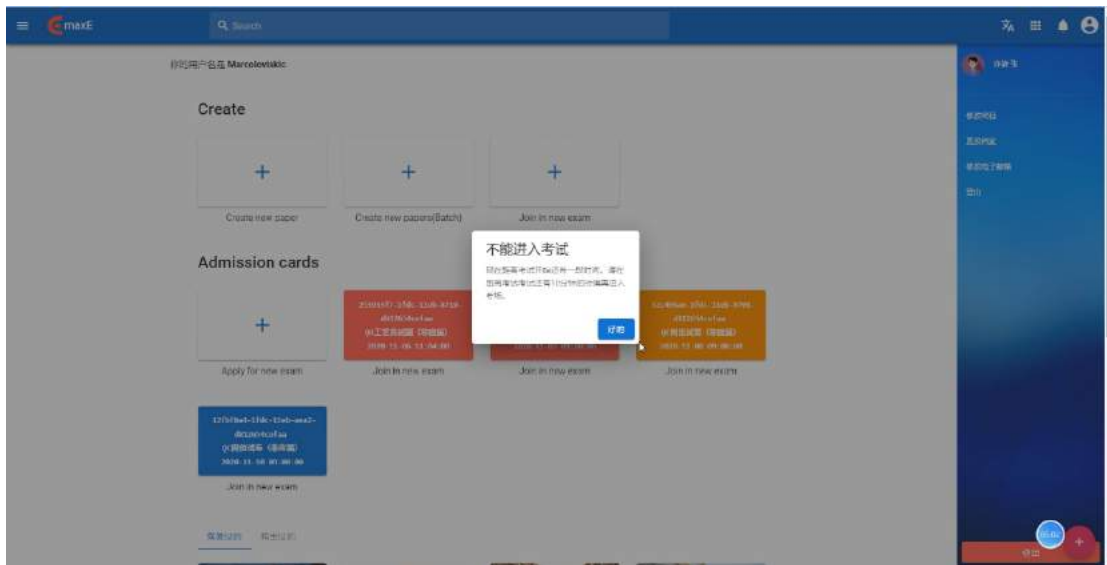
11、将试卷编号发给考生后，考生可以自行申请考试。老师批准后可以得到包含考试验证码的电子邮件：(开发中)



12、 如果预约了多场考试准考证将按考试时间排序。距离考试七天以上显示为蓝色，三天至七天显示为黄色，不足三天显示为红色：



13、 只有距离考试开始不足 10 分钟时，才可进入考场：



14、 进入考场后，需要阅读考试须知，确认考试，并输入正确的考试序列号才可进入考试：





15、 进入考试页面后，开始答题，倒计时开始：



16、 本系统支持判断题、单选题、多选题、填空题、简答题五种题型。答题时回答

自动提交，无需手动点击保存：

答题卡

剩余时间 **00:00:00**

答题进度 40%

判断题	✓
单选题	✓
多选题	●
填空题	●
简答题	●

判断

判断题

1.

2.

3.

4.

5.

6.

7.

8.

9.

10.

单选题

1.

2.

3.

4.

5.

6.

7.

8.

9.

10.

退出

答题卡

剩余时间 **00:00:00**

答题进度 40%

判断题	✓
单选题	✓
多选题	●
填空题	●
简答题	●

单选题

1.

2.

3.

4.

5.

6.

7.

8.

9.

10.

退出

答题卡

剩余时间 **00:00:00**

答题进度 40%

判断题	✓
单选题	✓
多选题	●
填空题	●
简答题	●

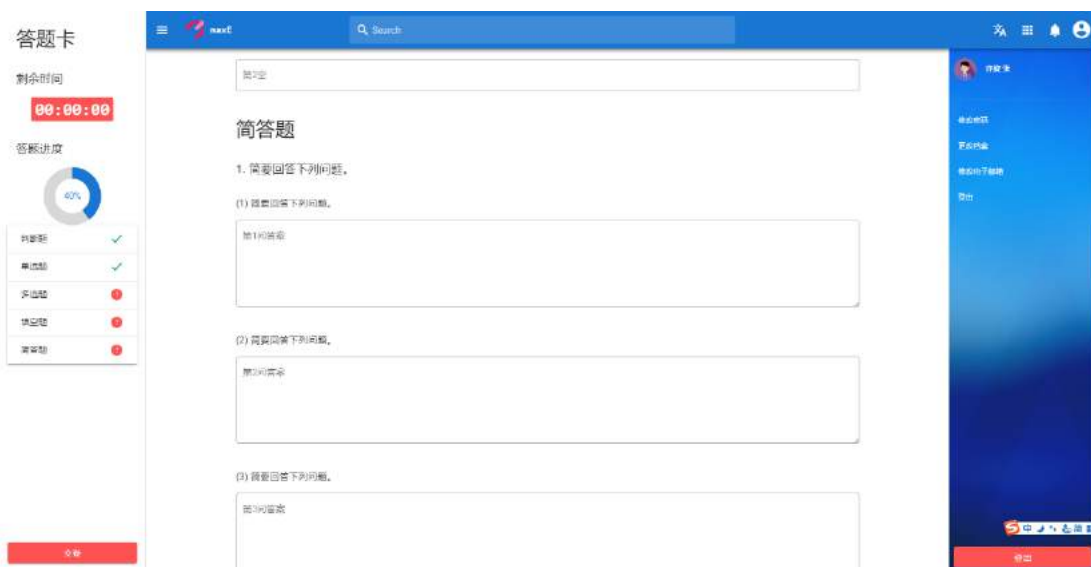
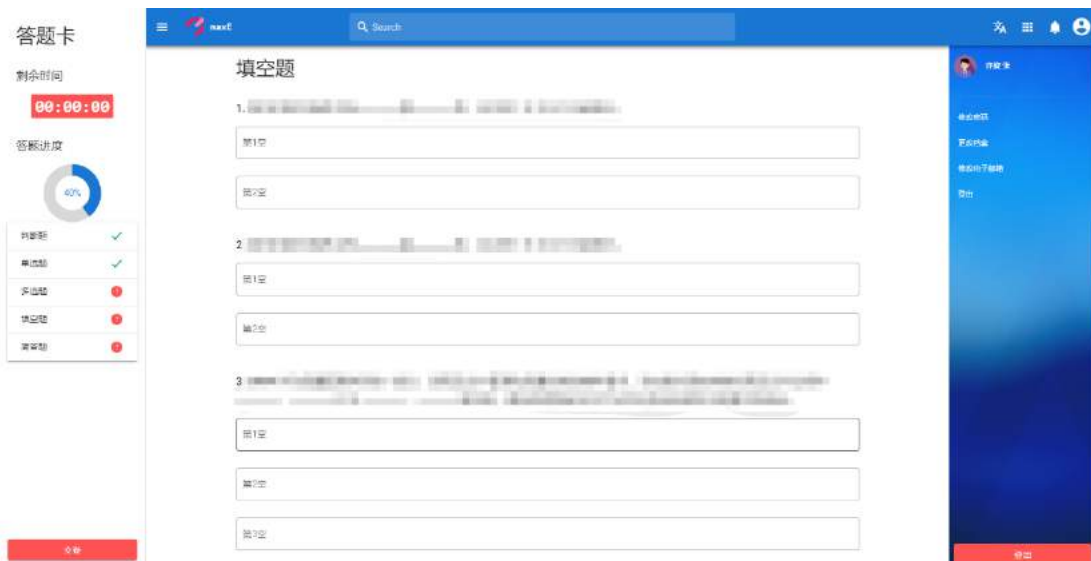
多选题

1.

2.

3.

退出

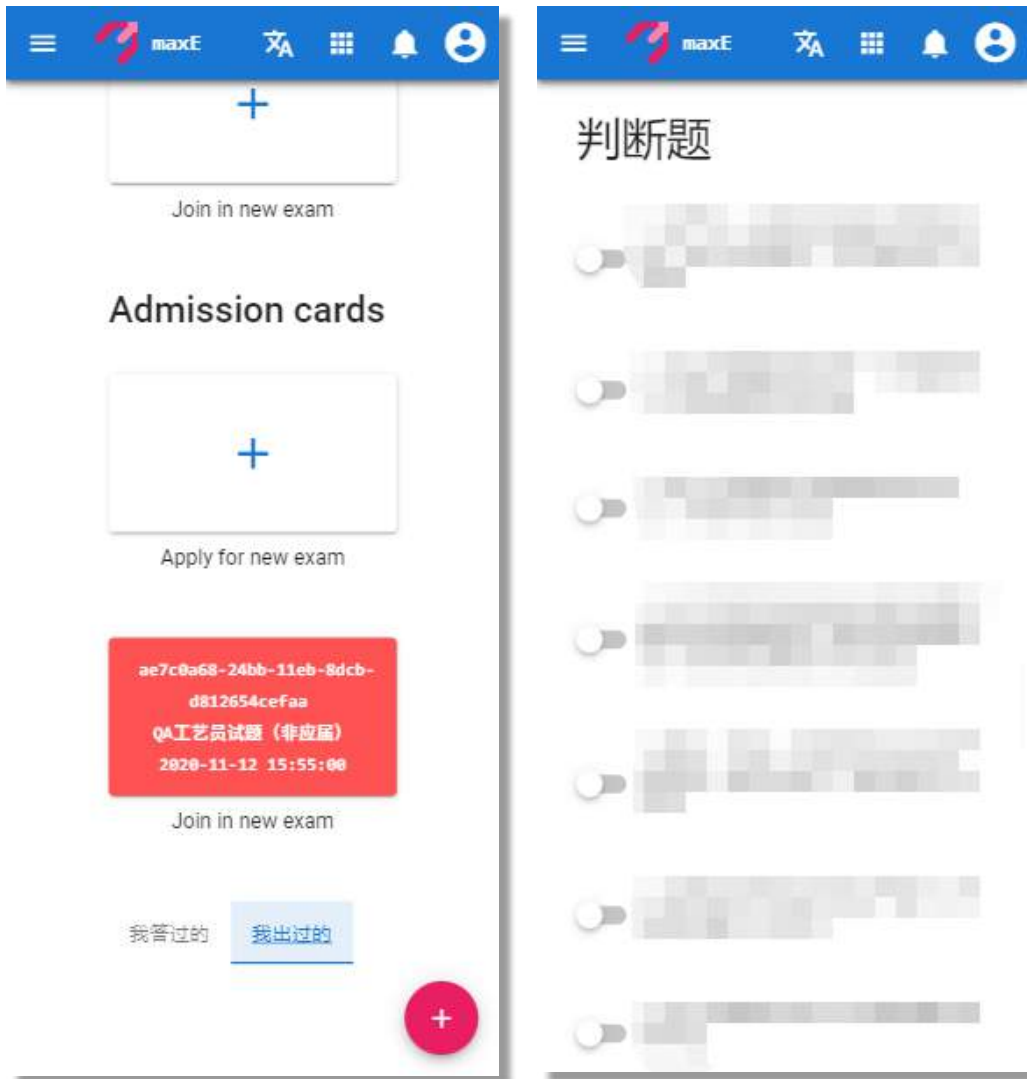


17、 答题完成后点击“交卷”，并确认：



18、 至此考试完成。

19、 手机端也可操作，考试：



20、 交卷后，可以在“我出过的”页签中查看试卷答题情况。点击对应的试卷，点击“分数汇总”页签，点击对应试卷的详情，可以进行主观题的阅卷。阅卷过程中，只需修改对应题目的分数，总分将随之相应更改。阅卷完成后，点击完成阅卷。

maxE 在线考试系统 v1.0

